

**INDICADORES  
DE DESEMPEÑO DEL  
RAMO GENERAL 33**

**2do. Trimestre 2015**

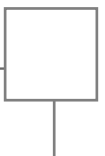
Entidad Federativa	Municipio	Ramo	Unidad	Programa Presupuestario						Nombre del Indicador	Método de Cálculo	Indicadores					Meta y Avance al periodo			
				Programa Presupuestario	Nombre del Programa Presupuestario	Fin	Función	Subfunción	Actividad Institucional			Nivel del Indicador	Frecuencia de Medición	Unidad de Medida	Tipo	Dimensión del Indicador	Meta programa	Realizado en el Periodo	Avance (%)	Justificación
Tabasco	Cobertura estatal	33 - Aportaciones Federales para Entidades Federativas y Municipios	416 - Dirección General de Programación y Presupuesto A	1004	FAIS Municipal y de las Demarcaciones Territoriales del Distrito Federal	2 - Desarrollo Social	2 - Vivienda y Servicios a la Comunidad	7 - Vivienda y Servicios a la Comunidad	5 - Fondo de Aportaciones para la Infraestructura Social	Número de proyectos registrados en el SFU de infraestructura de servicios básicos en la vivienda	Sumatoria de proyectos registrados en el SFU de infraestructura de servicios básicos en la vivienda	Actividad	Trimestral	Proyecto	Gestión	Eficacia	70	N/A	Representa la sumatoria de proyectos autorizados a la Secretaría de Desarrollo Social del Estado de Tabasco	
Tabasco	Cobertura estatal	33 - Aportaciones Federales para Entidades Federativas y Municipios	416 - Dirección General de Programación y Presupuesto A	1006	FAM Asistencia Social	2 - Desarrollo Social	6 - Protección Social	8 - Protección Social	7 - Fondo de Aportaciones Múltiples	Proporción de la mejora de la Asistencia Social Alimentaria	((Número de apoyos alimentarios fríos distribuidos en el periodo correspondientes a menús y despesas diseñadas de acuerdo con los criterios de calidad nutricia de los Lineamientos de la Estrategia Integral de Asistencia Social Alimentaria + número de apoyos alimentarios calientes distribuidos en el periodo correspondientes a menús diseñados de acuerdo con los criterios de calidad nutricia de los Lineamientos de la Estrategia Integral de Asistencia Social Alimentaria) / número total de apoyos entregados en el periodo)	Actividad	Trimestral	Otra	Gestión	Eficacia	1	1	100	aumento el numero de apoyos debido a la demanda
Tabasco	Cobertura estatal	33 - Aportaciones Federales para Entidades Federativas y Municipios	416 - Dirección General de Programación y Presupuesto A	1009	FAETA Educación Tecnológica	2 - Desarrollo Social	5 - Educación	2 - Educación	8 - Fondo de Aportaciones para la Educación Tecnológica y de Adultos	Porcentaje de personas que concluyen alfabetización con respecto a las atendidas en este nivel.	(((Número de personas que concluyen alfabetización en el año 1) / (Número de personas atendidas en el Programa en el año 1) * 100))	Componente	Trimestral	Porcentaje	Estratégico	Eficacia	17	N/A	Debido a la normalidad establecida en el instituto para evitar irregularidades en los procesos de conclusión los resultados obtenidos son bajos pero fehacientes, así mismo la metodología para el cálculo de la meta del número de personas que concluyen nivel hace que el porcentaje de meta rebase al cien por ciento.	
Tabasco	Cobertura estatal	33 - Aportaciones Federales para Entidades Federativas y Municipios	416 - Dirección General de Programación y Presupuesto A	1009	FAETA Educación Tecnológica	2 - Desarrollo Social	5 - Educación	2 - Educación	8 - Fondo de Aportaciones para la Educación Tecnológica y de Adultos	Porcentaje de personas que concluyen primaria con respecto a las atendidas en este nivel.	(((Número de personas que concluyen primaria en el año 1) / (Número de personas atendidas en el Programa en el año 1) * 100))	Componente	Trimestral	Porcentaje	Estratégico	Eficacia	12	N/A	ebido a la normalidad establecida en el instituto para evitar irregularidades en los procesos de conclusión los resultados obtenidos son bajos pero fehacientes, así mismo la metodología para el cálculo de la meta del número de personas que concluyen nivel hace que el porcentaje de meta rebase al cien por ciento.	
Tabasco	Cobertura estatal	33 - Aportaciones Federales para Entidades Federativas y Municipios	416 - Dirección General de Programación y Presupuesto A	1009	FAETA Educación Tecnológica	2 - Desarrollo Social	5 - Educación	2 - Educación	8 - Fondo de Aportaciones para la Educación Tecnológica y de Adultos	Promedio de certificados entregados	(((Número de certificados entregados) / (El número de beneficiarios que concluyen nivel primaria o secundaria)))	Actividad	Trimestral	Porcentaje	Gestión	Eficacia	69	N/A	Debido a las fechas de expedición del certificado en el sistema automatico de seguimiento y acreditación sasa, los tiempos para emisión de dichos documentos tienen un periodo determinado, por lo que la entrega se posterga y desfasa.	
Tabasco	Cobertura estatal	33 - Aportaciones Federales para Entidades Federativas y Municipios	416 - Dirección General de Programación y Presupuesto A	1009	FAETA Educación Tecnológica	2 - Desarrollo Social	5 - Educación	2 - Educación	8 - Fondo de Aportaciones para la Educación Tecnológica y de Adultos	Porcentaje de exámenes acreditados	(((Número de exámenes acreditados) / (El número de exámenes presentados)) * 100)	Actividad	Trimestral	Porcentaje	Gestión	Eficacia	42	N/A	Debido a las fechas de expedición del certificado el sistema autorizado de seguimiento y acreditación sasa, los tiempos para emisión de dichos documentos tienen un periodo, por lo que la entrega se posterga y desfasa.	
Tabasco	Cobertura estatal	33 - Aportaciones Federales para Entidades Federativas y Municipios	416 - Dirección General de Programación y Presupuesto A	1011	FASP	1 - Gobierno	7 - Asuntos de Orden Público y de Seguridad Interior	4 - Asuntos de Orden Público y de Seguridad Interior	9 - Fondo de Aportaciones para la Seguridad Pública de los Estados y del Distrito Federal	Porcentaje de elementos policiales que reciben capacitación con recurso del FASP, en los rubros de Formación inicial, Formación continua y Especialización, con respecto a los convenidos en el ejercicio fiscal	(Elementos capacitados en el ejercicio fiscal / Elementos a capacitar en el ejercicio fiscal) * 100	Propósito	Semestral	Porcentaje	Estratégico	Eficacia	30	7	23.33	A la presente fecha se ha realizado ante el Secretariado Ejecutivo del Sistema Nacional de Seguridad Pública las gestiones para la validación de varios cursos de capacitación, sin embargo, no se ha obtenido respuesta sobre la validación de los mismos.
Tabasco	Cobertura estatal	33 - Aportaciones Federales para Entidades Federativas y Municipios	416 - Dirección General de Programación y Presupuesto A	1011	FASP	1 - Gobierno	7 - Asuntos de Orden Público y de Seguridad Interior	4 - Asuntos de Orden Público y de Seguridad Interior	9 - Fondo de Aportaciones para la Seguridad Pública de los Estados y del Distrito Federal	Porcentaje de elementos con evaluaciones vigentes en control de confianza, respecto al estado de fuerza de la entidad federativa	(Elementos con evaluaciones vigentes en Control de Confianza / Estado de fuerza en la entidad de acuerdo al RNPSF) * 100	Componente	Semestral	Porcentaje	Gestión	Eficiencia	61.15	88.39	144.55	El aumento se debe en razón al personal que ha sido dado de alta en el RNPSF por las diversas instituciones de seguridad pública.

Entidad Federativa	Municipio	Ramo	Unidad	Programa Presupuestario						Nombre del Indicador	Método de Cálculo	Indicadores					Meta y Avance al periodo			
				Programa Presupuestario	Nombre del Programa Presupuestario	Fin	Función	Subfunción	Actividad Institucional			Nivel del Indicador	Frecuencia de Medición	Unidad de Medida	Tipo	Dimensión del Indicador	Meta programa	Realizado en el Periodo	Avance (%)	Justificación
Tabasco	Cobertura estatal	33 - Aportaciones Federales para Entidades Federativas y Municipios	416 - Dirección General de Programación y Presupuesto A	I011	FASP	1 - Gobierno	7 - Asuntos de Orden Público y de Seguridad Interior	4 - Asuntos de Orden Público y de Seguridad Interior	9 - Fondo de Aportaciones para la Seguridad Pública de los Estados y del Distrito Federal	Ejercicio de recursos del FASP	(Recurso del FASP del año vigente ejercido por la entidad federativa / Monto convenido del FASP del año vigente por la entidad federativa) * 100	Actividad	Trimestral	Porcentaje	Gestión	Eficacia	5	9.99	199.8	Al segundo trimestre de 2015, se presenta un avance del 8% en el ejercicio de los recursos del FASP 2015.
Tabasco	Cobertura estatal	33 - Aportaciones Federales para Entidades Federativas y Municipios	416 - Dirección General de Programación y Presupuesto A	I012	FAFEF	2 - Desarrollo Social	2 - Vivienda y Servicios a la Comunidad	7 - Vivienda y Servicios a la Comunidad	10 - Fondo de Aportaciones para el Fortalecimiento de las Entidades Federativas	Índice de Fortalecimiento Financiero	(Ingresos propios / Ingreso Estatal Disponible) * 100. Los ingresos propios, incluyen impuestos por predial, nóminas y otros impuestos; y Otros como derechos, productos y aprovechamientos. Ingreso Estatal Disponible, incluye Ingresos Propios; Ingresos Federales por concepto de Participaciones y Aportaciones; Subsidios; Gasto Reasignado; y Financiamientos y excluye Participaciones y Aportaciones Federales para Municipios y Transferencias Federales para Municipios. Los montos correspondientes a las dos variables son acumulados al periodo que se reporta.	Propósito	Trimestral	Porcentaje	Estratégico	Eficacia	11.96	12.47	104.26	La planeación se realizó con los datos del ejercicio anterior. Sin embargo, el ingreso estatal disponible fue menor al esperado. Dado que el IED e IP fueron menores con respecto al mismo periodo, la meta fue superada dada que el IP tiene una mayor proporción con respecto al IED.
Tabasco	Cobertura estatal	33 - Aportaciones Federales para Entidades Federativas y Municipios	416 - Dirección General de Programación y Presupuesto A	I012	FAFEF	2 - Desarrollo Social	2 - Vivienda y Servicios a la Comunidad	7 - Vivienda y Servicios a la Comunidad	10 - Fondo de Aportaciones para el Fortalecimiento de las Entidades Federativas	Índice de Impulso al Gasto de Inversión	(Gasto en Inversión / Ingreso Estatal Disponible) * 100. Ingreso Estatal Disponible, incluye Ingresos Propios; Ingresos Federales por concepto de Participaciones y Aportaciones; Subsidios; Gasto Reasignado; y Financiamientos y excluye Participaciones y Aportaciones Federales para Municipios y Transferencias Federales para Municipios. Los montos correspondientes a las dos variables son acumulados al periodo que se reporta.	Propósito	Trimestral	Porcentaje	Estratégico	Eficacia	1.16	98	84.48	La planeación se realizó con los datos del ejercicio anterior. Sin embargo, el ingreso estatal disponible fue menor al esperado. Por tanto el recurso destinado para GI decreció.
Tabasco	Cobertura estatal	33 - Aportaciones Federales para Entidades Federativas y Municipios	416 - Dirección General de Programación y Presupuesto A	I012	FAFEF	2 - Desarrollo Social	2 - Vivienda y Servicios a la Comunidad	7 - Vivienda y Servicios a la Comunidad	10 - Fondo de Aportaciones para el Fortalecimiento de las Entidades Federativas	Índice de Logro Operativo	(Sumatoria de i=1...n (Recursos ejercidos por cada programa, obra o acción / Total de recursos ejercidos del fondo) * (Avance de las metas porcentuales de i / Metas programadas porcentuales de i)) * 100. i. Programa, obra o acción. n. Enésimo programa, obra o acción. Los montos y porcentajes correspondientes a las variables son acumulados al periodo que se reporta.	Componente	Trimestral	Porcentaje	Estratégico	Eficacia	100	0	0	al corte trimestral no se presenta recurso asignado a gasto de inversión por estar calendarizado en el segundo semestre
Tabasco	Cobertura estatal	33 - Aportaciones Federales para Entidades Federativas y Municipios	416 - Dirección General de Programación y Presupuesto A	I012	FAFEF	2 - Desarrollo Social	2 - Vivienda y Servicios a la Comunidad	7 - Vivienda y Servicios a la Comunidad	10 - Fondo de Aportaciones para el Fortalecimiento de las Entidades Federativas	Índice en el Ejercicio de Recursos	(Gasto ejercido del FAFEf por la entidad federativa / Monto anual aprobado del FAFEf a la entidad federativa) * 100. El monto del numerador es acumulado al periodo que se reporta y el denominador es el monto anual aprobado del Fondo.	Actividad	Trimestral	Porcentaje	Gestión	Eficacia	22.37	21.13	94.46	La meta alcanzada disminuyó dado que el recurso destinado a obra pública está calendarizado a partir del segundo semestre.
Tabasco	Cobertura estatal	33 - Aportaciones Federales para Entidades Federativas y Municipios	416 - Dirección General de Programación y Presupuesto A	I012	FAFEF	2 - Desarrollo Social	2 - Vivienda y Servicios a la Comunidad	7 - Vivienda y Servicios a la Comunidad	10 - Fondo de Aportaciones para el Fortalecimiento de las Entidades Federativas	Porcentaje de Avance en las Metas	(Sumatoria de i=1...n (Avance de las metas porcentuales de i / Metas programadas porcentuales de i)) * 100. i. Programa, obra o acción. n=énésimo programa, obra o acción. Los porcentajes correspondientes a las variables son acumulados al periodo que se reporta.	Actividad	Trimestral	Porcentaje	Gestión	Eficacia	100	0	0	al corte trimestral no se presenta recurso asignado a gasto de inversión por estar calendarizado en el segundo semestre

# Resumen de la Evaluación

**FASP**

**27 - TABASCO**  
**o - Cobertura estatal**



## FASP

Entidad Federativa

27 - TABASCO

Municipio

0 - Cobertura estatal

Programa Evaluado

FASP

Año de la Evaluación

2014

Tipo de Evaluación

Costo (\$)

Consistencia y Resultados

1,193,640.00

Fuente de Financiamiento

Modalidad de Contratación

Contraparte nacional

Adjudicación directa

Evaluador

ASESORES EMPRESARIALES BUFETE JURÍDICO S.A. DE C.V.

Coordinador de la Evaluación

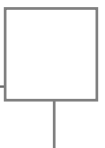
SECRETARIADO EJECUTIVO DEL SISTEMA ESTATAL DE SEGURIDAD PÚBLICA

Objetivos de la Evaluación

Contribuir a la toma de decisiones del Gobierno del estado de Tabasco respecto del destino futuro de los recursos presupuestarios destinados a la seguridad pública.

Resumen Ejecutivo de la Evaluación

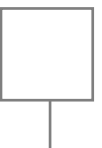
**I. RESUMEN EJECUTIVO JUSTIFICACIÓN** La seguridad pública es uno de los retos más importantes de nuestro tiempo, la percepción de la ciudadanía respecto de su seguridad se encuentran en niveles preocupantes, así lo indica el Plan Nacional de Desarrollo 2013-2018 al revelar que entre 2007 y 2012 el total anual de denuncias por homicidio doloso aumentó de 10,253 a 20,548; mientras que las denuncias por secuestro pasaron de 438 en 2007 a 1,268 en 2012, asimismo, se señala que las denuncias por extorsión se duplicaron al pasar de 3,123 a 6,045 en el mismo periodo. Adicionalmente, la Encuesta Nacional de Victimización y Percepción sobre Seguridad Pública (ENVIPE) 2012, apunta que en 2011 el 58% de la población de 18 años y más consideró a la inseguridad como su principal preocupación y que entre 2010 y 2011 el número de víctimas del delito aumentó de 17.8 a 18.7 millones. En este contexto de violencia se encuentran una parte de las entidades federativas que integran la República y al cual el estado de Tabasco no es ajeno. Información del Plan Estatal de Desarrollo 2013-2018 del Gobierno del estado de Tabasco señala que, según los resultados de la Encuesta Nacional de Victimización y Percepción sobre Seguridad Pública 2012 (ENVIPE), en 2010, Tabasco ocupó el lugar número once a nivel nacional con mayor percepción de inseguridad de su población. Por otra parte, en el mismo documento se advierte que ese mismo año el Sistema Nacional de Seguridad Pública (SNSP) situaba al estado como el de mayor índice de robo con violencia a transeúnte con 374 eventos por cada 100,000 habitantes, frente a una media nacional de 85. Asimismo, en materia de procuración de justicia se señala que en el estado de Tabasco del 100% de los



delitos ocurridos, solamente el 20% llega a ser del conocimiento de la autoridad y sólo el 1% obtiene sentencia condenatoria, según datos de las Estadísticas Judiciales en Materia Penal 1997-2010 (ENSIJUP 20102) del Instituto Nacional de Estadística y Geografía (INEGI). Ante los panoramas nacional y estatal, ambos órdenes de gobierno, en el marco de sus respectivas competencias y atribuciones, han delineado esfuerzos conjuntos para resarcir los índices de violencia, delincuencia e impunidad mediante la implementación de estrategias como el Fondo de Aportaciones para la Seguridad Pública de los Estados y el Distrito Federal (FASP). Por medio de este fondo presupuestal, previsto en la Ley de Coordinación Fiscal<sup>2</sup>, se transfieren recursos a las entidades federativas para cumplir diversas estrategias englobadas en 17 Programas con Prioridad Nacional acordados por el Consejo Nacional de Seguridad Pública, los cuales, para el caso del Gobierno del estado de Tabasco, son motivo de esta Evaluación Integral.

### Documentos anexos a la Evaluación

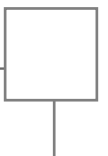
Tipo	Nombre	Descripción
Resumen ejecutivo	Reporte ISP-Tabasco 2014. Resumen Ejecutivo FINAL 08.06.15 .pdf	Resumen Ejecutivo del Informe Anual de Evaluación FASP 2014



# Resumen de la Evaluación

**FAETA**

**27 - TABASCO**  
**o - Cobertura estatal**



## FAETA

Entidad Federativa

27 - TABASCO

Municipio

0 - Cobertura estatal

Programa Evaluado

FAETA

Año de la Evaluación

2013

Tipo de Evaluación

Costo (\$)

Consistencia y Resultados

197,200.00

Fuente de Financiamiento

Modalidad de Contratación

Ingresos Propios

Adjudicación directa

Evaluador

PRECISA CONSULTORIA ESPECIALIZADA S.C.

Coordinador de la Evaluación

MTA. JOGIN ELIZABETH ABREU VERA

Objetivos de la Evaluación

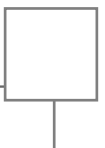
CONTAR CON UNA VALORACION DEL DESEMPEÑO DE LOS RECURSOS OTORGADOS AL ESTADO MEDIANTE EL FONDO DE APOTACIONES PARA LA EDUCACION TECNOLOGICA Y DE ADULTOS FAETA, CON BASE EN EL ANALISIS DE LOS INSTRUMENTOS DE PLANEACION ESTRATEGICA ( MATRIZ DE MARCO LOGICO Y MATRIZ DE INDICADORES PARA RESULTADOS) DEL CONALEP TABASCO, PARA IDENTIFICAR Y VALORAR SUS FORTALEZAS, DEBILIDADES Y AREAS DE OPORTUNIDAD A FIN DE EMITIR RECOMENDACIONES PARA MEJORAR LA EFICIENCIA Y EFECTIVIDAD DE LOS RECURSOS DEL FONDO.

Resumen Ejecutivo de la Evaluación

ENTRE LOS PRINCIPALES HALLAZGOS DE LA EVALUACIÓN SE IDENTIFICÓ QUE EL CONALEP CUENTA CON PROGRAMAS PERTINENTES PARA EJERCER LOS RECURSOS DEL FAETA .ESTOS PROGRAMAS SE ALINEAN A LOS OBJETIVOS DEL PLAN NACIONAL DE DESARROLLO DE TABASCO CON RESPECTO A LA FORMACIÓN TECNOLÓGICA

### Documentos anexos a la Evaluación

Tipo	Nombre	Descripción
Resumen ejecutivo	Evaluacion FAETA Tabasco_2013 INFORME	RESUMEN EJECUTIVO DE EVALUACION REALIZADA AL CONALEP TABASCO





Tipo	Nombre	Descripción
	EJECUTIVO[1].pdf	

