

**INDICADORES
DE DESEMPEÑO DEL
RAMO GENERAL 33**

CIERRE DEFINITIVO 2014

Entidad Federativa	Municipio	Ramo	Unidad	Programa Presupuestario							Indicadores						Meta y Avance al periodo			
				Programa Presupuestario	Nombre del Programa Presupuestario	Fin	Función	Subfunción	Actividad Institucional	Nombre del Indicador	Método de Cálculo	Nivel del Indicador	Frecuencia de Medición	Unidad de Medida	Tipo	Dimensión del Indicador	Meta programa	Realizado en el Periodo	Avance (%)	Justificación
Tabasco	Cobertura estatal	33 - Aportaciones Federales para Entidades Federativas y Municipios	416 - Dirección General de Programación y Presupuesto A	1001	FAEB	2 - Desarrollo Social	5 - Educación	1 - Educación	3 - Fondo de Aportaciones para la Educación Básica y Normal	Eficiencia terminal en educación primaria y secundaria (escuelas apoyadas por FAEB)	(Número de alumnos egresados de la educación primaria y secundaria de escuelas apoyadas por FAEB en el ciclo escolar N / Alumnos de nuevo ingreso a primer grado de primaria y secundaria en escuelas apoyadas por FAEB) X 100	Propósito	Annual	Porcentaje	Estratégico	Eficacia	92	92	100	La meta programada corresponde a una proyección
Tabasco	Cobertura estatal	33 - Aportaciones Federales para Entidades Federativas y Municipios	416 - Dirección General de Programación y Presupuesto A	1001	FAEB	2 - Desarrollo Social	5 - Educación	1 - Educación	3 - Fondo de Aportaciones para la Educación Básica y Normal	Índice de cobertura de la educación básica en escuelas apoyadas por FAEB	(Número de alumnos registrados en escuelas apoyadas por FAEB en el ciclo escolar del año N / Población de 3 a 14 años de edad en el año N) X 100	Componente	Annual	Porcentaje	Estratégico	Eficacia	84.1	84.1	100	
Tabasco	Cobertura estatal	33 - Aportaciones Federales para Entidades Federativas y Municipios	416 - Dirección General de Programación y Presupuesto A	1001	FAEB	2 - Desarrollo Social	5 - Educación	1 - Educación	3 - Fondo de Aportaciones para la Educación Básica y Normal	Porcentaje de recursos del FAEB destinados a educación primaria	(Recursos destinados a educación primaria en el año N / Total de recursos del FAEB asignados a la entidad federativa en el año N) X 100	Actividad	Annual	Porcentaje	Gestión	Eficacia	40.07	39	97.33	
Tabasco	Cobertura estatal	33 - Aportaciones Federales para Entidades Federativas y Municipios	416 - Dirección General de Programación y Presupuesto A	1001	FAEB	2 - Desarrollo Social	5 - Educación	1 - Educación	3 - Fondo de Aportaciones para la Educación Básica y Normal	Porcentaje de recursos del FAEB destinados a educación secundaria	(Recursos destinados a educación secundaria en el año N / Total de recursos del FAEB asignados a la entidad federativa en el año N) X 100	Actividad	Annual	Porcentaje	Gestión	Eficacia	30.59	30	98.07	
Tabasco	Cobertura estatal	33 - Aportaciones Federales para Entidades Federativas y Municipios	416 - Dirección General de Programación y Presupuesto A	1001	FAEB	2 - Desarrollo Social	5 - Educación	1 - Educación	3 - Fondo de Aportaciones para la Educación Básica y Normal	Porcentaje de recursos del FAEB destinados a educación preescolar	(Recursos destinados a educación preescolar en el año N / Total de recursos del FAEB asignados a la entidad federativa en el año N) X 100	Actividad	Annual	Porcentaje	Gestión	Eficacia	12.76	14	109.72	
Tabasco	Cobertura estatal	33 - Aportaciones Federales para Entidades Federativas y Municipios	416 - Dirección General de Programación y Presupuesto A	1002	FASSA	2 - Desarrollo Social	3 - Salud	1 - Salud	4 - Fondo de Aportaciones para los Servicios de Salud	Razon de Mortalidad Materna de mujeres sin seguridad social.	[Número de muertes maternas de mujeres sin seguridad social / Número de nacidos vivos de madres sin seguridad social] * 100,000 por entidad de residencia en un año determinado	Fin	Annual	Otra	Estratégico	Eficacia	50.6	25.4	50.2	La meta planteada se elaboro de acuerdo a una media móvil.
Tabasco	Cobertura estatal	33 - Aportaciones Federales para Entidades Federativas y Municipios	416 - Dirección General de Programación y Presupuesto A	1002	FASSA	2 - Desarrollo Social	3 - Salud	1 - Salud	4 - Fondo de Aportaciones para los Servicios de Salud	Porcentaje de nacidos vivos de madres sin seguridad social atendidas por personal médico	(Número de nacidos vivos de madres sin seguridad social atendidas por personal médico / Número total de nacidos vivos de madres sin seguridad social) * 100	Propósito	Annual	Porcentaje	Estratégico	Eficacia	92.9	94.4	101.61	
Tabasco	Cobertura estatal	33 - Aportaciones Federales para Entidades Federativas y Municipios	416 - Dirección General de Programación y Presupuesto A	1002	FASSA	2 - Desarrollo Social	3 - Salud	1 - Salud	4 - Fondo de Aportaciones para los Servicios de Salud	Gasto destinado a la Prestación de Servicios de Salud a la Comunidad como porcentaje del Gasto Total de FASSA.	Cociente entre el Gasto ejercido en la subfunción de Prestación de Servicios de Salud a la Comunidad y el Gasto Total de FASSA por cien.	Componente	Annual	Porcentaje	Estratégico	Eficacia	20.05	16.55	82.54	Difiere porque la meta se plantea de acuerdo al presupuesto programado, y el cierre final se toma del presupuesto ejercido.
Tabasco	Cobertura estatal	33 - Aportaciones Federales para Entidades Federativas y Municipios	416 - Dirección General de Programación y Presupuesto A	1002	FASSA	2 - Desarrollo Social	3 - Salud	1 - Salud	4 - Fondo de Aportaciones para los Servicios de Salud	Gasto destinado a la prestación de servicios de salud a la persona como porcentaje del gasto total del FASSA	Cociente entre el Gasto ejercido en la subfunción de Prestación de Servicios de Salud a la Persona y el Gasto Total del FASSA por cien.	Componente	Annual	Porcentaje	Estratégico	Eficacia	64.1	61.57	96.05	Difiere porque la meta se plantea de acuerdo al presupuesto programado, y el cierre final se toma del presupuesto ejercido.

Entidad Federativa	Municipio	Ramo	Unidad	Programa Presupuestario							Indicadores						Meta y Avance al periodo			
				Programa Presupuestario	Nombre del Programa Presupuestario	Fin	Función	Subfunción	Actividad Institucional	Nombre del Indicador	Método de Cálculo	Nivel del Indicador	Frecuencia de Medición	Unidad de Medida	Tipo	Dimensión del Indicador	Meta programa	Realizado en el Periodo	Avance (%)	Justificación
Tabasco	Cobertura estatal	33 - Aportaciones Federales para Entidades Federativas y Municipios	416 - Dirección General de Programación y Presupuesto A	1002	FASSA	2 - Desarrollo Social	3 - Salud	1 - Salud	4 - Fondo de Aportaciones para los Servicios de Salud	Porcentaje de Actividades Institucionales Estatales (AIE S) correspondientes a la Prestación de Servicios de Salud a la Persona con asignación presupuestal	Número de AIE S de Prestación de Servicios de Salud a la Persona con asignación presupuestal / número total de AIE S de Prestación de Servicios de Salud a la Persona * 100	Actividad	Anual	Porcentaje	Gestión	Eficiencia	46.67	46.67	100	
Tabasco	Cobertura estatal	33 - Aportaciones Federales para Entidades Federativas y Municipios	416 - Dirección General de Programación y Presupuesto A	1002	FASSA	2 - Desarrollo Social	3 - Salud	1 - Salud	4 - Fondo de Aportaciones para los Servicios de Salud	Porcentaje de Actividades Institucionales Estatales (AIE S) correspondientes a la Prestación de Servicios de Salud a la Comunidad con asignación presupuestal	Número de Actividades Institucionales Estatales (AIE S) de Prestación de Servicios de Salud a la Comunidad con asignación presupuestal / número total de AIE S de Prestación de Servicios de Salud a la Comunidad * 100	Actividad	Anual	Porcentaje	Gestión	Eficiencia	65.71	65.71	100	
Tabasco	Cobertura estatal	33 - Aportaciones Federales para Entidades Federativas y Municipios	416 - Dirección General de Programación y Presupuesto A	1004	FAIS Municipal y de las Demarcaciones Territoriales del Distrito Federal	2 - Desarrollo Social	2 - Vivienda y Servicios a la Comunidad	7 - Vivienda y Servicios a la Comunidad	5 - Fondo de Aportaciones para la Infraestructura Social	Número de proyectos registrados en el SFU de Infraestructura de servicios básicos en la vivienda	Sumatoria de proyectos registrados en el SFU de Infraestructura de servicios básicos en la vivienda	Actividad	Trimestral	Proyecto	Gestión	Eficacia	14	70	500	No hay ninguna diferencia entre lo reportado en el 4to trimestre 2014 y el cierre definitivo
Tabasco	Cobertura estatal	33 - Aportaciones Federales para Entidades Federativas y Municipios	416 - Dirección General de Programación y Presupuesto A	1006	FAM Asistencia Social	2 - Desarrollo Social	6 - Protección Social	8 - Protección Social	7 - Fondo de Aportaciones Múltiples	Porcentaje de recursos del Ramo 33 Fondo V.I destinados a otorgar apoyos alimentarios	(Monto total de recursos del Ramo 33 Fondo V.I asignados por la entidad operativa para otorgar apoyos alimentarios en el año / Total de recursos recibidos por la entidad federativa del Ramo 33 Fondo V.I en el año) * 100	Propósito	Anual	Porcentaje	Estratégico	Economía	70	84.33	120.47	
Tabasco	Cobertura estatal	33 - Aportaciones Federales para Entidades Federativas y Municipios	416 - Dirección General de Programación y Presupuesto A	1006	FAM Asistencia Social	2 - Desarrollo Social	6 - Protección Social	8 - Protección Social	7 - Fondo de Aportaciones Múltiples	Mejoramiento de la Asistencia Social Alimentaria	((Número de apoyos alimentarios fríos distribuidos en el periodo correspondientes a menús y dispensas diseñadas de acuerdo con los criterios de calidad nutrición de los Lineamientos de la Estrategia Integral de Asistencia Social Alimentaria + número de apoyos alimentarios calientes distribuidos en el periodo correspondientes a menús diseñados de acuerdo con los criterios de calidad nutrición de los Lineamientos de la Estrategia Integral de Asistencia Social Alimentaria) / número total de apoyos entregados en el periodo)	Actividad	Trimestral	Otra	Gestión	Eficacia	100	100	100	
Tabasco	Cobertura estatal	33 - Aportaciones Federales para Entidades Federativas y Municipios	416 - Dirección General de Programación y Presupuesto A	1007	FAM Infraestructura Educativa Básica	2 - Desarrollo Social	5 - Educación	1 - Educación	7 - Fondo de Aportaciones Múltiples	Porcentaje de absorción educación superior	(Número de alumnos matriculados de nuevo ingreso en licenciatura y técnico universitario de la entidad federativa en el ciclo escolar N / Total de egresados de educación media superior que de acuerdo con su curricula son candidatos a cursar educación superior de la entidad federativa en el ciclo escolar N-1) X 100	Fin	Anual	Porcentaje	Estratégico	Eficacia	84	84	100	
Tabasco	Cobertura estatal	33 - Aportaciones Federales para Entidades Federativas y Municipios	416 - Dirección General de Programación y Presupuesto A	1007	FAM Infraestructura Educativa Básica	2 - Desarrollo Social	5 - Educación	1 - Educación	7 - Fondo de Aportaciones Múltiples	Índice de cobertura de la educación básica en escuelas apoyadas por FAEB	(Número de alumnos registrados en escuelas apoyadas por FAEB en el ciclo escolar del año N / Población de 3 a 14 años de edad en el año N) X 100	Fin	Anual	Porcentaje	Estratégico	Eficacia	84.1	84.1	100	
Tabasco	Cobertura estatal	33 - Aportaciones Federales para Entidades Federativas y Municipios	416 - Dirección General de Programación y Presupuesto A	1007	FAM Infraestructura Educativa Básica	2 - Desarrollo Social	5 - Educación	1 - Educación	7 - Fondo de Aportaciones Múltiples	Porcentaje de absorción educación media superior	(Número de alumnos matriculados de nuevo ingreso en educación superior de la entidad federativa en el ciclo escolar N / Total de egresados de educación básica de la entidad federativa en el ciclo escolar N-1) X 100	Fin	Anual	Porcentaje	Estratégico	Eficacia	106.5	106.5	100	
Tabasco	Cobertura estatal	33 - Aportaciones Federales para Entidades Federativas y Municipios	416 - Dirección General de Programación y Presupuesto A	1007	FAM Infraestructura Educativa Básica	2 - Desarrollo Social	5 - Educación	1 - Educación	7 - Fondo de Aportaciones Múltiples	Porcentaje de alumnos de educación superior beneficiados con construcción, equipamiento y/o remodelación de infraestructura educativa	(Alumnos de educación superior beneficiados con la construcción, rehabilitación y/o equipamiento de espacios educativos en el año N / Total de alumnos en los espacios educativos de educación superior identificados por la entidad federativa que requieren de construcción, rehabilitación y/o equipamiento en el año N) X 100	Propósito	Anual	Porcentaje	Estratégico	Eficacia	2	2	100	La meta programada corresponde a una proyección

Entidad Federativa	Municipio	Ramo	Unidad	Programa Presupuestario							Indicadores						Meta y Avance al periodo			
				Programa Presupuestario	Nombre del Programa Presupuestario	Fin	Función	Subfunción	Actividad Institucional	Nombre del Indicador	Método de Cálculo	Nivel del Indicador	Frecuencia de Medición	Unidad de Medida	Tipo	Dimensión del Indicador	Meta programa	Realizado en el Periodo	Avance (%)	Justificación
Tabasco	Cobertura estatal	33 - Aportaciones Federales para Entidades Federativas y Municipios	416 - Dirección General de Programación y Presupuesto A	1007	FAM Infraestructura Educativa Básica	2 - Desarrollo Social	5 - Educación	1 - Educación	7 - Fondo de Aportaciones Múltiples	Porcentaje de alumnos de educación básica beneficiados con construcción, equipamiento y/o remodelación de infraestructura educativa	(Alumnos de educación básica beneficiados con la construcción, rehabilitación y/o equipamiento de espacios educativos en el año N / Total de alumnos en los espacios educativos de educación básica identificados por la entidad federativa que requieren de construcción, rehabilitación y/o equipamiento en el año N) X 100	Propósito	Anual	Porcentaje	Estratégico	Eficacia	6	6	100	La meta programada corresponde a una proyección
Tabasco	Cobertura estatal	33 - Aportaciones Federales para Entidades Federativas y Municipios	416 - Dirección General de Programación y Presupuesto A	1007	FAM Infraestructura Educativa Básica	2 - Desarrollo Social	5 - Educación	1 - Educación	7 - Fondo de Aportaciones Múltiples	Porcentaje de alumnos de educación media superior beneficiados con construcción, equipamiento y/o remodelación de infraestructura educativa	(Alumnos de educación media superior beneficiados con la construcción, rehabilitación y/o equipamiento de espacios educativos de educación media superior identificados por la entidad federativa que requieren de construcción, rehabilitación y/o equipamiento en el año N) X 100	Propósito	Anual	Porcentaje	Estratégico	Eficacia	7	7	100	
Tabasco	Cobertura estatal	33 - Aportaciones Federales para Entidades Federativas y Municipios	416 - Dirección General de Programación y Presupuesto A	1007	FAM Infraestructura Educativa Básica	2 - Desarrollo Social	5 - Educación	1 - Educación	7 - Fondo de Aportaciones Múltiples	Porcentaje de espacios educativos construidos, equipados y rehabilitados para educación media superior.	(Sumatoria de espacios educativos de educación media superior construidos, equipados y rehabilitados en el año N/ Total de espacios educativos de educación media superior necesarios identificados por la entidad federativa en el año N) X 100	Componente	Anual	Porcentaje	Estratégico	Eficacia	2	2	100	
Tabasco	Cobertura estatal	33 - Aportaciones Federales para Entidades Federativas y Municipios	416 - Dirección General de Programación y Presupuesto A	1007	FAM Infraestructura Educativa Básica	2 - Desarrollo Social	5 - Educación	1 - Educación	7 - Fondo de Aportaciones Múltiples	Porcentaje de espacios educativos construidos, equipados y rehabilitados para educación superior.	(Sumatoria de espacios educativos de educación superior construidos, equipados y rehabilitados en el año N/ Total de espacios educativos de educación superior necesarios identificados por la entidad federativa en el año N) X 100	Componente	Anual	Porcentaje	Estratégico	Eficacia	10	57	570	La meta programada corresponde a una proyección
Tabasco	Cobertura estatal	33 - Aportaciones Federales para Entidades Federativas y Municipios	416 - Dirección General de Programación y Presupuesto A	1007	FAM Infraestructura Educativa Básica	2 - Desarrollo Social	5 - Educación	1 - Educación	7 - Fondo de Aportaciones Múltiples	Porcentaje de espacios educativos construidos, equipados y rehabilitados para educación básica	(Sumatoria de espacios educativos de educación básica construidos, equipados y rehabilitados en el año N/ Total de espacios educativos de educación básica necesarios identificados por la entidad federativa en el año N) X 100	Componente	Anual	Porcentaje	Estratégico	Eficacia	52	51	98.08	La meta programada corresponde a una proyección
Tabasco	Cobertura estatal	33 - Aportaciones Federales para Entidades Federativas y Municipios	416 - Dirección General de Programación y Presupuesto A	1007	FAM Infraestructura Educativa Básica	2 - Desarrollo Social	5 - Educación	1 - Educación	7 - Fondo de Aportaciones Múltiples	Porcentaje de recursos del FAM destinados a construcción, equipamiento y/o rehabilitación de infraestructura para educación media superior	(Sumatoria de recursos destinados a construcción, equipamiento y/o rehabilitación de infraestructura para educación media superior en el año N/ Total de recursos del FAM asignados a la entidad federativa en el año N) X 100	Actividad	Anual	Porcentaje	Gestión	Eficiencia	100	100	100	
Tabasco	Cobertura estatal	33 - Aportaciones Federales para Entidades Federativas y Municipios	416 - Dirección General de Programación y Presupuesto A	1007	FAM Infraestructura Educativa Básica	2 - Desarrollo Social	5 - Educación	1 - Educación	7 - Fondo de Aportaciones Múltiples	Porcentaje de recursos del FAM destinados a construcción, equipamiento y/o rehabilitación de infraestructura para educación superior	(Sumatoria de recursos destinados a construcción, equipamiento y/o rehabilitación de infraestructura para educación superior en el año N/ Total de recursos del FAM asignados a la entidad federativa en el año N) X 100	Actividad	Anual	Porcentaje	Gestión	Eficiencia	100	100	100	
Tabasco	Cobertura estatal	33 - Aportaciones Federales para Entidades Federativas y Municipios	416 - Dirección General de Programación y Presupuesto A	1007	FAM Infraestructura Educativa Básica	2 - Desarrollo Social	5 - Educación	1 - Educación	7 - Fondo de Aportaciones Múltiples	Porcentaje de recursos del FAM destinados a construcción, equipamiento y/o rehabilitación de infraestructura para educación básica	(Sumatoria de recursos destinados a construcción, equipamiento y/o rehabilitación de infraestructura para educación básica en el año N/ Total de recursos del FAM asignados a la entidad federativa en el año N) X 100	Actividad	Anual	Porcentaje	Gestión	Eficiencia	100	100	100	
Tabasco	Cobertura estatal	33 - Aportaciones Federales para Entidades Federativas y Municipios	416 - Dirección General de Programación y Presupuesto A	1009	FAETA Educación Tecnológica	2 - Desarrollo Social	5 - Educación	2 - Educación	8 - Fondo de Aportaciones para la Educación Tecnológica y de Adultos	Impacto al rezago educativo.	([(Número de personas atendidas en el INEA que concluyen el nivel secundaria en el año N) / (El número de personas de 15 años y más en rezago educativo en el año t-1) - 100]	Fin	Anual	Porcentaje	Estratégico	Eficacia	34.75	9	2.59	ENVIADO POR INEA

Entidad Federativa	Municipio	Ramo	Unidad	Programa Presupuestario							Indicadores						Meta y Avance al periodo			
				Programa Presupuestario	Nombre del Programa Presupuestario	Fin	Función	Subfunción	Actividad Institucional	Nombre del Indicador	Método de Cálculo	Nivel del Indicador	Frecuencia de Medición	Unidad de Medida	Tipo	Dimensión del Indicador	Meta programa	Realizado en el Periodo	Avance (%)	Justificación
Tabasco	Cobertura estatal	33 - Aportaciones Federales para Entidades Federativas y Municipios	416 - Dirección General de Programación y Presupuesto A	1009	FAETA Educación Tecnológica	2 - Desarrollo Social	5 - Educación	2 - Educación	8 - Fondo de Aportaciones para la Educación Tecnológica y de Adultos	Tasa bruta de escolarización de Educación Tecnológica	(Matrícula total al inicio del ciclo escolar en Educación Tecnológica) / (Población total en la Entidad Federativa en el rango de edad de 15 a 17 años) x 100	Fin	Anual	Porcentaje	Estratégico	Eficacia	5452	4.19	.08
Tabasco	Cobertura estatal	33 - Aportaciones Federales para Entidades Federativas y Municipios	416 - Dirección General de Programación y Presupuesto A	1009	FAETA Educación Tecnológica	2 - Desarrollo Social	5 - Educación	2 - Educación	8 - Fondo de Aportaciones para la Educación Tecnológica y de Adultos	Eficiencia terminal del sistema CONALEP	Alumnos egresados del CONALEP de la entidad federativa en el ciclo escolar N / alumnos de nuevo ingreso a los servicios del CONALEP de la entidad federativa en el ciclo escolar N-2) X 100	Fin	Anual	Porcentaje	Estratégico	Eficacia	56.56	54.91	97.08
Tabasco	Cobertura estatal	33 - Aportaciones Federales para Entidades Federativas y Municipios	416 - Dirección General de Programación y Presupuesto A	1009	FAETA Educación Tecnológica	2 - Desarrollo Social	5 - Educación	2 - Educación	8 - Fondo de Aportaciones para la Educación Tecnológica y de Adultos	Porcentaje de absorción del sistema CONALEP	(Alumnos matriculados en el sistema CONALEP de la entidad federativa en el año N / Total de egresados de secundaria de la entidad federativa en el año N) X 100	Propósito	Anual	Porcentaje	Estratégico	Eficacia	5	5.3	106
Tabasco	Cobertura estatal	33 - Aportaciones Federales para Entidades Federativas y Municipios	416 - Dirección General de Programación y Presupuesto A	1009	FAETA Educación Tecnológica	2 - Desarrollo Social	5 - Educación	2 - Educación	8 - Fondo de Aportaciones para la Educación Tecnológica y de Adultos	Abatimiento del incremento neto al rezago educativo.	([(Número de personas atendidas en el INEA que concluye secundaria en el año N) / (El número neto de personas que se incorporaron al rezago educativo en el año N-1)] * 100)	Propósito	Anual	Porcentaje	Estratégico	Eficacia	7.4	37.6	508.11	LOGROS ENVIADOS POR INEA
Tabasco	Cobertura estatal	33 - Aportaciones Federales para Entidades Federativas y Municipios	416 - Dirección General de Programación y Presupuesto A	1009	FAETA Educación Tecnológica	2 - Desarrollo Social	5 - Educación	2 - Educación	8 - Fondo de Aportaciones para la Educación Tecnológica y de Adultos	Porcentaje de personas que concluyen secundaria con respecto a las atendidas en este nivel.	([(Número de personas que concluyen secundaria en el año N) / (Número de personas atendidas en el Programa en el año N) * 100])	Componente	Trimestral	Porcentaje	Estratégico	Eficacia	48	22	45.83	EN LOS ULTIMOS DOS AÑOS EN TABASCO NOS HEMOS EVOCADO A SUPERVISAR LOS PROCESOS EDUCATIVOS DE LOS USUARIOS A FIN DE EVITAR LA INCORPORACION EN EL SISTEMA DE PERSONAS QUE NO NECESITAN EL SERVICIO.
Tabasco	Cobertura estatal	33 - Aportaciones Federales para Entidades Federativas y Municipios	416 - Dirección General de Programación y Presupuesto A	1009	FAETA Educación Tecnológica	2 - Desarrollo Social	5 - Educación	2 - Educación	8 - Fondo de Aportaciones para la Educación Tecnológica y de Adultos	Porcentaje de personas que concluyen alfabetización con respecto a las atendidas en este nivel.	([(Número de personas que concluyen alfabetización en el año N) / (Número de personas atendidas en el Programa en el año N) * 100])	Componente	Trimestral	Porcentaje	Estratégico	Eficacia	46	14	30.43	EN LOS ULTIMOS DOS AÑOS EN TABASCO NOS HEMOS EVOCADO A SUPERVISAR LOS PROCESOS EDUCATIVOS DE LOS USUARIOS A FIN DE EVITAR LA INCORPORACION EN EL SISTEMA DE PERSONAS QUE NO NECESITAN EL SERVICIO.
Tabasco	Cobertura estatal	33 - Aportaciones Federales para Entidades Federativas y Municipios	416 - Dirección General de Programación y Presupuesto A	1009	FAETA Educación Tecnológica	2 - Desarrollo Social	5 - Educación	2 - Educación	8 - Fondo de Aportaciones para la Educación Tecnológica y de Adultos	Índice de incremento de la matrícula de los servicios del CONALEP	(Alumnos matriculados de los servicios de CONALEP en el Estado en el ciclo escolar N / Alumnos matriculados de los servicios de CONALEP en el Estado en el ciclo escolar N-1) x 100	Componente	Anual	Porcentaje	Estratégico	Eficacia	0	2.9	N/A	..
Tabasco	Cobertura estatal	33 - Aportaciones Federales para Entidades Federativas y Municipios	416 - Dirección General de Programación y Presupuesto A	1009	FAETA Educación Tecnológica	2 - Desarrollo Social	5 - Educación	2 - Educación	8 - Fondo de Aportaciones para la Educación Tecnológica y de Adultos	Porcentaje de personas que concluyen primaria con respecto a las atendidas en este nivel.	([(Número de personas que concluyen primaria en el año N) / (Número de personas atendidas en el Programa en el año N) * 100])	Componente	Trimestral	Porcentaje	Estratégico	Eficacia	73	27	36.99	EN LOS ULTIMOS DOS AÑOS EN TABASCO NOS HEMOS EVOCADO A SUPERVISAR LOS PROCESOS EDUCATIVOS DE LOS USUARIOS A FIN DE EVITAR LA INCORPORACION EN EL SISTEMA DE PERSONAS QUE NO NECESITAN EL SERVICIO.

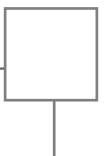
Entidad Federativa	Municipio	Programa Presupuestario									Indicadores						Meta y Avance al periodo			
		Ramo	Unidad	Programa Presupuestario	Nombre del Programa Presupuestario	Fin	Función	Subfunción	Actividad Institucional	Nombre del Indicador	Método de Cálculo	Nivel del Indicador	Frecuencia de Medición	Unidad de Medida	Tipo	Dimensión del Indicador	Meta programa	Realizado en el Periodo	Avance (%)	Justificación
Tabasco	Cobertura estatal	33 - Aportaciones Federales para Entidades Federativas y Municipios	416 - Dirección General de Programación y Presupuesto A	1009	FAETA Educación Tecnológica	2 - Desarrollo Social	5 - Educación	2 - Educación	8 - Fondo de Aportaciones para la Educación Tecnológica y de Adultos	Certificados entregados.	$\frac{((\text{Número de certificados entregados}) / (\text{El número de beneficiarios que concluyen nivel primaria o secundaria})) * 100}{}$	Actividad	Trimestral	Porcentaje	Gestión	Eficacia	80	17	21.25	DEBIDO A LAS INCLIMENCIAS DEL TIEMPO QUE SE PRESENTAN EN NUESTRO ESTADO, MUCHAS DE LAS COMUNIDADES DONDE VIVEN LOS EDUCANDOS, ESTAN AL MARGEN DE LOS RIOS, Y SUFREN INUNDACIONES, LO CUAL DIFICULTA EL TRASLADO DE ELLOS HACIA LAS CORRIBACIONES DE ZONA A BUSCAR SUS CERTIFICADOS.
Tabasco	Cobertura estatal	33 - Aportaciones Federales para Entidades Federativas y Municipios	416 - Dirección General de Programación y Presupuesto A	1009	FAETA Educación Tecnológica	2 - Desarrollo Social	5 - Educación	2 - Educación	8 - Fondo de Aportaciones para la Educación Tecnológica y de Adultos	Exámenes acreditados.	$\frac{((\text{Número de exámenes acreditados}) / (\text{El número de exámenes presentados})) * 100}{}$	Actividad	Trimestral	Porcentaje	Gestión	Eficacia	83	71	85.54	FALTA DE SEGUIMIENTO DE PARTE DEL EDUCANDO DURANTE EL PROCESO DE APRENDIZAJE Y REDUCCION DEL TIEMPO DE ESTUDIO POR PARTE DE LOS EDUCANDOS.
Tabasco	Cobertura estatal	33 - Aportaciones Federales para Entidades Federativas y Municipios	416 - Dirección General de Programación y Presupuesto A	1009	FAETA Educación Tecnológica	2 - Desarrollo Social	5 - Educación	2 - Educación	8 - Fondo de Aportaciones para la Educación Tecnológica y de Adultos	Porcentaje de recursos del FAETA destinados a educación básica para adultos.	$\frac{(\text{Recursos destinados a educación básica de adultos en el año N} / \text{Total de recursos del FAETA asignados a la entidad federativa en el año N}) * 100}{}$	Actividad	Anual	Porcentaje	Gestión	Eficacia	40.564	40.564	100	
Tabasco	Cobertura estatal	33 - Aportaciones Federales para Entidades Federativas y Municipios	416 - Dirección General de Programación y Presupuesto A	1011	FASP	1 - Gobierno	7 - Asuntos de Orden Público y de Seguridad Interior	4 - Asuntos de Orden Público y de Seguridad Interior	9 - Fondo de Aportaciones para la Seguridad Pública de los Estados y del Distrito Federal	Tasa anual estatal de la incidencia delictiva por cada cien mil habitantes	$\frac{(\text{Incidencia delictiva en la entidad federativa en el año T} * 100,000) / \text{Población de la entidad}}{}$	Fin	Anual	Otra	Estratégico	Eficacia	2711.74	2711.73	100	
Tabasco	Cobertura estatal	33 - Aportaciones Federales para Entidades Federativas y Municipios	416 - Dirección General de Programación y Presupuesto A	1011	FASP	1 - Gobierno	7 - Asuntos de Orden Público y de Seguridad Interior	4 - Asuntos de Orden Público y de Seguridad Interior	9 - Fondo de Aportaciones para la Seguridad Pública de los Estados y del Distrito Federal	Profesionalización de los elementos policiales en el ejercicio fiscal	$\frac{(\text{Elementos capacitados en el ejercicio fiscal} / \text{Elementos a capacitar en el ejercicio fiscal}) * 100}{}$	Propósito	Semestral	Porcentaje	Estratégico	Eficacia	100	1111	1111	
Tabasco	Cobertura estatal	33 - Aportaciones Federales para Entidades Federativas y Municipios	416 - Dirección General de Programación y Presupuesto A	1011	FASP	1 - Gobierno	7 - Asuntos de Orden Público y de Seguridad Interior	4 - Asuntos de Orden Público y de Seguridad Interior	9 - Fondo de Aportaciones para la Seguridad Pública de los Estados y del Distrito Federal	Cobertura de Evaluaciones de control de confianza aplicadas al estado de fuerza registrado en el RNPSF	$\frac{(\text{Elementos evaluados en Control de Confianza} / \text{Estado de fuerza en la entidad de acuerdo al RNPSF}) * 100}{}$	Componente	Semestral	Porcentaje	Gestión	Eficiencia	1337	1287	96.26	
Tabasco	Cobertura estatal	33 - Aportaciones Federales para Entidades Federativas y Municipios	416 - Dirección General de Programación y Presupuesto A	1011	FASP	1 - Gobierno	7 - Asuntos de Orden Público y de Seguridad Interior	4 - Asuntos de Orden Público y de Seguridad Interior	9 - Fondo de Aportaciones para la Seguridad Pública de los Estados y del Distrito Federal	Eficiencia en la aplicación de los recursos provenientes del FASP para el ejercicio fiscal vigente	$\frac{(\text{Recurso del FASP del año vigente ejercido por la entidad federativa} / \text{Monto convenido del FASP del año vigente por la entidad federativa}) * 100}{}$	Actividad	Trimestral	Porcentaje	Gestión	Eficiencia	85	57935663.15	68159603.71	
Tabasco	Cobertura estatal	33 - Aportaciones Federales para Entidades Federativas y Municipios	416 - Dirección General de Programación y Presupuesto A	1012	FAFEF	2 - Desarrollo Social	2 - Vivienda y Servicios a la Comunidad	7 - Vivienda y Servicios a la Comunidad	10 - Fondo de Aportaciones para el Fortalecimiento de las Entidades Federativas	Índice de Impacto de Deuda Pública	$\frac{(\text{Saldo de la Deuda Directa al 31 de diciembre del año anterior} / \text{Ingreso Estatal Disponible}) * 100}{}$. El Saldo de la Deuda Directa al 31 de diciembre del año anterior, excluye deuda contingente de los municipios y de las entidades federativas. El Ingreso Estatal Disponible, incluye Ingresos Propios; Ingresos Federales por concepto de Participaciones y Aportaciones; Subsidios; Gasto Reasignado; y Financiamientos y excluye Participaciones y Aportaciones Federales para Municipios y Transferencias Estatales para Municipios. Los montos correspondientes a las dos variables son acumulados al periodo que se reporta, es decir, anual.	Fin	Anual	Otra	Estratégico	Eficacia	19.15	17.41	90.91	

Entidad Federativa	Municipio	Ramo	Unidad	Programa Presupuestario						Nombre del Indicador	Método de Cálculo	Indicadores					Meta y Avance al periodo			
				Programa Presupuestario	Nombre del Programa Presupuestario	Fin	Función	Subfunción	Actividad Institucional			Nivel del Indicador	Frecuencia de Medición	Unidad de Medida	Tipo	Dimensión del Indicador	Meta programa	Realizado en el Periodo	Avance (%)	Justificación
Tabasco	Cobertura estatal	33 - Aportaciones Federales para Entidades Federativas y Municipios	416 - Dirección General de Programación y Presupuesto A	1012	FAFEF	2 - Desarrollo Social	2 - Vivienda y Servicios a la Comunidad	7 - Vivienda y Servicios a la Comunidad	10 - Fondo de Aportaciones para el Fortalecimiento de las Entidades Federativas	Índice de Impulso al Gasto de Inversión	$(\text{Gasto en Inversión} / \text{Ingreso Estatal Disponible}) * 100$. Ingreso Estatal Disponible, incluye Ingresos Propios, Ingresos Federales por concepto de Participaciones y Aportaciones; Subsidios, Gasto Reasignado; y Financiamientos y excluye Participaciones y Aportaciones Federales para Municipios y Transferencias Federales para Municipios. Los montos correspondientes a las dos variables son acumulados al periodo que se reporta.	Propósito	Trimestral	Porcentaje	Estratégico	Eficacia	4.92	6.87	139.63	..
Tabasco	Cobertura estatal	33 - Aportaciones Federales para Entidades Federativas y Municipios	416 - Dirección General de Programación y Presupuesto A	1012	FAFEF	2 - Desarrollo Social	2 - Vivienda y Servicios a la Comunidad	7 - Vivienda y Servicios a la Comunidad	10 - Fondo de Aportaciones para el Fortalecimiento de las Entidades Federativas	Índice de Fortalecimiento Financiero	$(\text{Ingresos propios} / \text{Ingreso Estatal Disponible}) * 100$. Los ingresos propios, incluyen impuestos por predial, nóminas y otros impuestos; y Otros como derechos, productos y aprovechamientos. Ingreso Estatal Disponible, incluye Ingresos Propios, Ingresos Federales por concepto de Participaciones y Aportaciones; Subsidios, Gasto Reasignado; y Financiamientos y excluye Participaciones y Aportaciones Federales para Municipios y Transferencias Federales para Municipios. Los montos correspondientes a las dos variables son acumulados al periodo que se reporta.	Propósito	Trimestral	Porcentaje	Estratégico	Eficacia	9.66	10.78	111.59	..
Tabasco	Cobertura estatal	33 - Aportaciones Federales para Entidades Federativas y Municipios	416 - Dirección General de Programación y Presupuesto A	1012	FAFEF	2 - Desarrollo Social	2 - Vivienda y Servicios a la Comunidad	7 - Vivienda y Servicios a la Comunidad	10 - Fondo de Aportaciones para el Fortalecimiento de las Entidades Federativas	Índice de Logro Operativo	$(\text{Sumatoria de } i=1..n \text{ (Recursos ejercidos por cada programa, obra o acción} / \text{Total de recursos ejercidos del fondo)}) * (\text{Avance de las metas porcentuales de } i / \text{Metas programadas porcentuales de } i) * 100$. i: Programa, obra o acción. n: Enésimo programa, obra o acción. Los montos y porcentajes correspondientes a las variables son acumulados al periodo que se reporta.	Componente	Trimestral	Porcentaje	Estratégico	Eficacia	100	100	100	..
Tabasco	Cobertura estatal	33 - Aportaciones Federales para Entidades Federativas y Municipios	416 - Dirección General de Programación y Presupuesto A	1012	FAFEF	2 - Desarrollo Social	2 - Vivienda y Servicios a la Comunidad	7 - Vivienda y Servicios a la Comunidad	10 - Fondo de Aportaciones para el Fortalecimiento de las Entidades Federativas	Porcentaje de Avance en las Metas	$(\text{Sumatoria de } i=1..n \text{ (Avance de las metas porcentuales de } i / \text{Metas programadas porcentuales de } i)) * 100$. i: programa, obra o acción n: enésimo programa, obra o acción. Los porcentajes correspondientes a las variables son acumulados al periodo que se reporta.	Actividad	Trimestral	Porcentaje	Gestión	Eficacia	100	100	100	..
Tabasco	Cobertura estatal	33 - Aportaciones Federales para Entidades Federativas y Municipios	416 - Dirección General de Programación y Presupuesto A	1012	FAFEF	2 - Desarrollo Social	2 - Vivienda y Servicios a la Comunidad	7 - Vivienda y Servicios a la Comunidad	10 - Fondo de Aportaciones para el Fortalecimiento de las Entidades Federativas	Índice en el Ejercicio de Recursos	$(\text{Gasto ejercido del FAFEf por la entidad federativa} / \text{Monto anual aprobado del FAFEf a la entidad federativa}) * 100$. El monto del numerador es acumulado al periodo que se reporta y el denominador es el monto anual aprobado del Fondo.	Actividad	Trimestral	Porcentaje	Gestión	Eficacia	100	98	98	..

Resumen de la Evaluación

FAEB

27 - TABASCO
o - Cobertura estatal



FAEB

Entidad Federativa

27 - TABASCO

Municipio

0 - Cobertura estatal

Programa Evaluado

FAEB

Año de la Evaluación

2013

Tipo de Evaluación

Costo (\$)

Consistencia y Resultados

400,000.00

Fuente de Financiamiento

Modalidad de Contratación

Recursos fiscales

Adjudicación directa

Evaluador

TECNOLOGIA SOCIAL PARA EL DESARROLLO SA DE CV

Coordinador de la Evaluación

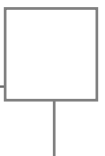
Secretaría de Educación

Objetivos de la Evaluación

El objetivo general es evaluar el diseño de los programas E09-Atención a la demanda social educativa, E010-Igualdad de oportunidades de educación y E011-Fortalecimiento de los procesos de superación profesional y mejora continua, financiados con los recursos del Fondo de Aportaciones para la Educación Básica y Normal (FAEB), conforme al numeral 1, del artículo décimo octavo de los lineamientos generales para la evaluación de los Programas Federales de la Administración Pública Federal. El objetivo específico es analizar la lógica y congruencia en el diseño del programa Fortalecimiento de los procesos de Superación Profesional y Mejora Continua, financiado con el FAEB, su vinculación con la planeación sectorial, estatal y nacional, la consistencia entre el diseño y la normatividad aplicable, así como las posibles complementariedades y/o coincidencias con otros programas federales.

Resumen Ejecutivo de la Evaluación

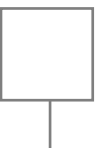
* Programa: E009 Atención a la Demanda Social Educativa Conclusiones y recomendaciones. El programa se apega a la diferente normatividad establecida para garantizar el derecho a la educación. El programa cuenta con una adecuada identificación del problema que busca atender. Los indicadores de Fin y de Propósito no corresponden en su totalidad con los objetivos que pretenden medir. Se cuenta con un acervo importante de información estadística que no está sistematizada. Se sugiere: Rediseñar el Marco Lógico. El Árbol de problema. Traducir el Árbol de problemas en un Árbol de objetivos. En el indicador para medir el Propósito, incluir las variables que permitan evaluar los resultados. Se debe especificar la cobertura a la que el indicador del Componente hace alusión. Para el caso de los indicadores de las Actividades estos deberán ajustarse conforme a la reestructuración del Marco Lógico. * Programa: E010 Igualdad de Oportunidades de Educación Conclusiones y recomendaciones Hay un correcto apego a la normatividad vigente. Los



distintos instrumentos de planeación diseñados para los objetivos del programa deben ser redefinidos con el objeto de mejorar la metodológica de intervención. En el Ámbito del Diseño del Marco Lógico, el programa cuenta, en su mayoría, con los elementos requeridos por los lineamientos de evaluación; no obstante, se deben seguir a detalle los siguientes aspectos: La instancia ejecutora del programa es quien define los apoyos y selecciona a los beneficiarios. La revisión del diseño del Árbol de problemas y sus relaciones de causalidad, apegados a la norma de los programas presupuestarios, permitiría la creación de un Árbol de objetivos para que la construcción de la MIR esté completamente basada en las acciones contempladas para la resolución del problema establecido. Se recomienda la revisión en la estructura del Marco Lógico y que se considere la incorporación de elementos nuevos en los que se puedan englobar las acciones pretendidas por el programa. Considerar los elementos proporcionados por la propia dependencia en su conjunto y por otras instituciones que aportan datos estadísticos al programa para la definición de la Población Objetivo. Se deben revisar los indicadores de medición de logros, pues estos presentan inconsistencias con sus respectivos Resúmenes Narrativos. En cuanto a los indicadores de Actividad se recomienda la utilización de algún documento para su elaboración.* Programa: E011 Fortalecimiento de los Procesos de Superación Profesional y Mejora Continua Conclusiones y recomendaciones En cuanto a la contribución a los objetivos de las políticas públicas educativas que significa la operación del programa, hay una alineación clara con el Plan Nacional y Estatal de Desarrollo que a su vez concuerda con el Plan Sectorial. Aunque hay salidas prácticas de registro de sus usuarios, la dependencia debe afinar la definición de los tipos de población para hacer más eficiente su desempeño. Se sugiere: Revisar la consistencia del diseño y creación de su programa para darle mayor coherencia y eficacia. Utilizar con mayor asertividad las herramientas del Árbol de problemas y de objetivos para analizar y plantear claramente su problema y su población objetivo. Alinear la estructuración analítica de su programa vinculando con coherencia lógica el planteamiento de su problema con el diseño de su Marco Lógico y su Matriz de Indicadores. Realizar un proceso de revisión de sus indicadores para, en caso de ser necesario, renombrarlos y/o construir nuevos.

Documentos anexos a la Evaluación

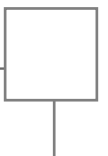
Tipo	Nombre	Descripción
Resumen ejecutivo	RESUMEN EJECUTIVO FAEB 2013.pdf	RESUMEN EJECUTIVO EVALUACIÓN FAEB 2013



Resumen de la Evaluación

FASP

27 - TABASCO
o - Cobertura estatal



FASP

Entidad Federativa

27 - TABASCO

Municipio

0 - Cobertura estatal

Programa Evaluado

FASP

Año de la Evaluación

2013

Tipo de Evaluación

Costo (\$)

Específicas del desempeño

1,241,400.00

Fuente de Financiamiento

Modalidad de Contratación

Contraparte nacional

Adjudicación directa

Evaluador

PRECISA CONSULTORÍA ESPECIALIZADA, SOCIEDAD CIVIL.

Coordinador de la Evaluación

SECRETARIADO EJECUTIVO DEL SISTEMA ESTATAL DE SEGURIDAD PÚBLICA

Objetivos de la Evaluación

Evaluar el cumplimiento de los objetivos, las metas y la aplicación de recursos de los programas contenidos en el Convenio de Coordinación 2013 y su respectivo Anexo Técnico, que en el marco del Sistema Nacional de Seguridad Pública, celebran el Secretariado Ejecutivo del Sistema Nacional de Seguridad Pública y el Gobierno del Estado de Tabasco.

Resumen Ejecutivo de la Evaluación

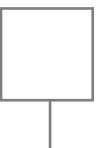
Resumen Ejecutivo Para dar cumplimiento a los acuerdos tomados en el Consejo Nacional de Seguridad Pública en el marco del Sistema Nacional de Seguridad Pública, el Gobierno del Estado de Tabasco se comprometió, por medio de la Secretaría de Gobierno y el Secretariado Ejecutivo del Sistema Estatal de Seguridad Pública, a poner en operación los ocho ejes estratégicos del Sistema Nacional de Seguridad Pública aprobados por ese órgano colegiado, los que están relacionados con: 1) la Prevención Social de la Violencia, Delincuencia y del Delito; 2) el Control de Confianza; 3) el Desarrollo Institucional; 4) el Fortalecimiento de la Procuración de Justicia; 5) el Fortalecimiento de las Instituciones Judiciales; 6) el Sistema Penitenciario; 7) el Sistema Nacional de Información de Seguridad Pública; y 8) la Transparencia y Rendición de Cuentas. A fin de poder contribuir en la implementación de estos ejes, el Gobierno Estatal convino con el Gobierno Federal recursos por \$238,985,057.46, para el año 2013. Este monto se integró por \$178,953,302.00 (75 %) provenientes del Fondo de Aportaciones para la Seguridad Pública de los Estados y el Distrito Federal (FASP) y por \$60,031,755.46 (25 %) de aportaciones realizadas por el Gobierno Estatal. Lo anterior, al amparo del Convenio de Coordinación en Materia de Seguridad Pública para el ejercicio 2013. En este Convenio de Coordinación y su Anexo Técnico Único, así como en los Programas Ejecutivos derivados de éste, se establecieron los objetivos, compromisos, metas compromiso, metas parciales, montos



presupuestales específicos y responsables tanto federales como estatales, para cada uno de los Programas con Prioridad Nacional y el Programa Prioritario Local.

Documentos anexos a la Evaluación

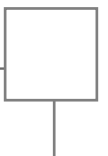
Tipo	Nombre	Descripción
Resumen ejecutivo	EVALUACION DESEMPEÑO (IAE 2013) FASP 2013.pdf	Resumen Ejecutivo de la Evaluacion de Desempeño (Informe Anual de Evaluación 2013)



Resumen de la Evaluación

FASP

27 - TABASCO
0 - Cobertura estatal



FASP

Entidad Federativa

27 - TABASCO

Municipio

0 - Cobertura estatal

Programa Evaluado

FASP

Año de la Evaluación

2012

Tipo de Evaluación

Costo (\$)

Impacto

1,380,000.00

Fuente de Financiamiento

Modalidad de Contratación

Recursos fiscales

Adjudicación directa

Evaluador

PROFASAC S.C.

Coordinador de la Evaluación

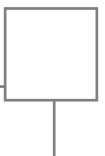
SECRETARIADO EJECUTIVO DEL SISTEMA ESTATAL DE SEGURIDAD PÚBLICA

Objetivos de la Evaluación

Como parte de este esfuerzo se establecieron los Programas con Prioridad Nacional, con objetivos y metas bien definidas, cuyo seguimiento puntual se realiza a través de indicadores cuantitativos y cualitativos. Este hecho permite evaluar los avances de dichos programas y ofrecer al mismo tiempo un diagnóstico de la situación en términos de la disminución de la incidencia delictiva. I. Prevención Social de la Violencia, Delincuencia y del Delito. II. Control de Confianza. III. Desarrollo Institucional. IV. Fortalecimiento de la Procuración de Justicia. V. Fortalecimiento de las Instituciones Judiciales. VI. Sistema Penitenciario. VII. Sistema Nacional de Información de Seguridad Pública. VIII. Transparencia y Rendición de Cuentas.

Resumen Ejecutivo de la Evaluación

En 2012 el Estado de Tabasco cumplió con los compromisos de contener la incidencia de homicidio, reducir los índices de secuestro y contener la extorsión, sin embargo, no pudo reducir la incidencia de robo. Esto indica que la entidad todavía tiene pendientes por resolver en temas de seguridad pública. Las mejoras en el entorno social y económico ayudan a crear comunidades más seguras. En la medida en que las personas sienten que sus corporaciones de seguridad responden a sus necesidades, se logra una mejor percepción de sus funciones. En el año 2012, el Estado logró profesionalizar sus cuerpos policiales y promovió su integración a un esquema más transparente de ingreso y desarrollo de sus funciones. También logró capacitar a más personas en comparación con las que recibieron cursos de formación inicial en 2011. Sin embargo, la percepción de las corporaciones estatales se mantiene por debajo de los niveles de aceptación de sus contrapartes federales. Dicha situación hace pensar que los programas estatales de seguridad pública necesitan de un re-direccionamiento en términos de su diseño, implementación y seguimiento, así como de los impactos previstos para disminuir la violencia y la criminalidad. Esta tarea debe



alentar a las corporaciones de seguridad a aplicar esquemas y modelos de operación que han mostrado resultados en contextos similares, ya sean en México o en el extranjero. Las demandas de la población cada vez más son más sofisticadas e invitan a las autoridades a tomar acciones que promuevan la seguridad de las personas y sus bienes. Ante este reto permanente para las instituciones públicas, subyace la necesidad de conjuntar los objetivos de equidad en la distribución de los recursos para combatir al delito, y por otro lado, promover la eficiencia en el uso de los mismos para lograr los resultados programados. En este sentido, el Estado mostró en 2012 uno de los niveles más altos en el ejercicio de sus recursos para seguridad pública y procuración de justicia, situación que se tradujo en mayores oportunidades para crear espacios más seguros. El Estado logró un nivel de cumplimiento del Informe Anual de Evaluación 2012 de 94.6% [1]. Esta calificación refleja un esfuerzo conjunto de todas las instituciones estatales involucradas por crear una visión incluyente acerca del camino a seguir. También es reflejo del espíritu de cambio en los Municipios, los cuales contribuyen en la construcción de una sociedad más libre y participativa. Agradecemos a todas las autoridades que nos proporcionaron la información necesaria para elaborar este Informe. Todas las opiniones vertidas en el mismo reflejan un análisis objetivo para explicar la complicada realidad de los fenómenos sociales en el Estado de Tabasco.

Documentos anexos a la Evaluación

Tipo	Nombre		Descripción
Resumen ejecutivo	Informe FINAL.pdf	Anual	Informe anual final

